

Публикация на тему

Node.js и PHPStorm

Использование интегрированной среды разработки PHPStorm для Node.js

Автор

[Михалькевич Александр Викторович](#)

Публикация

Наименование Node.js и PHPStorm

Автор А.В.Михалькевич

Специальность Использование интегрированной среды разработки PHPStorm для Node.js,

Анотация

Anotation in English

Ключевые слова

Количество символов 3007

Содержание

[Введение](#)

1 [Создание проекат node и подключение плагина node в PHPStorm](#)

2 [Синтаксис Node.js](#)

[Заклучение](#)

[Список использованных источников](#)

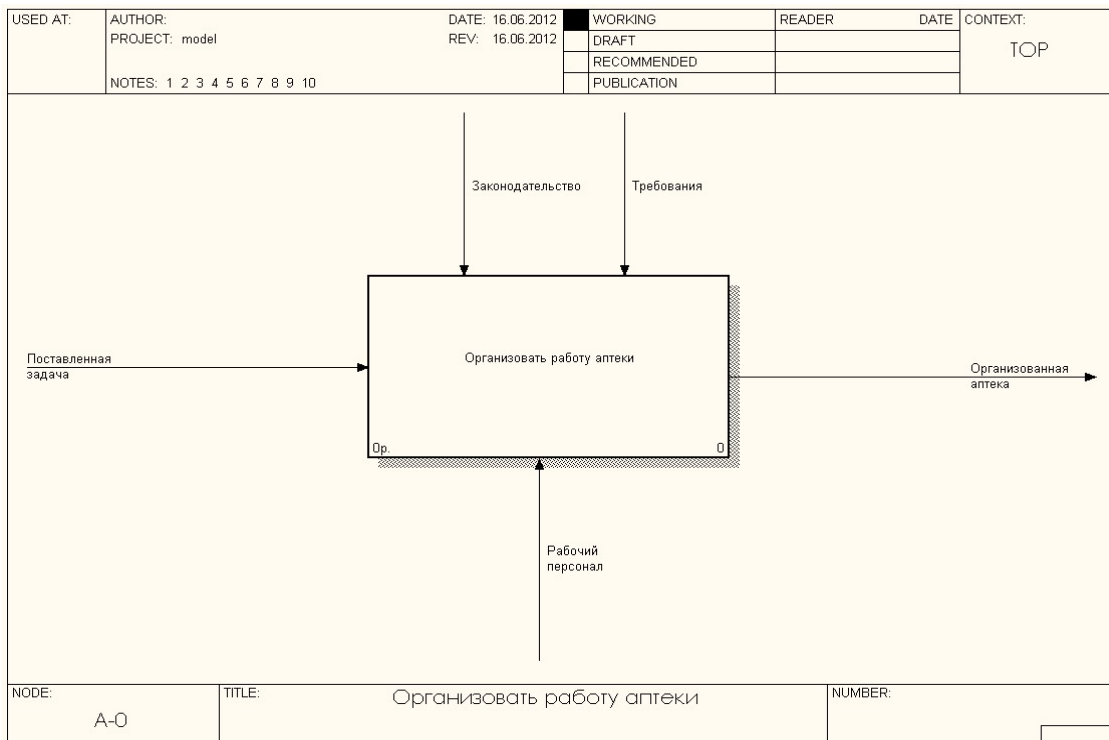
[Приложения](#)

Введение

1 Создание проекат node и подключение плагина node в PHPStorm

Папку с node.js файлом можно просто перенести в ярлык PHPStorm.

Тогда PHPStorm автоматически из содержимого папки делает проект.



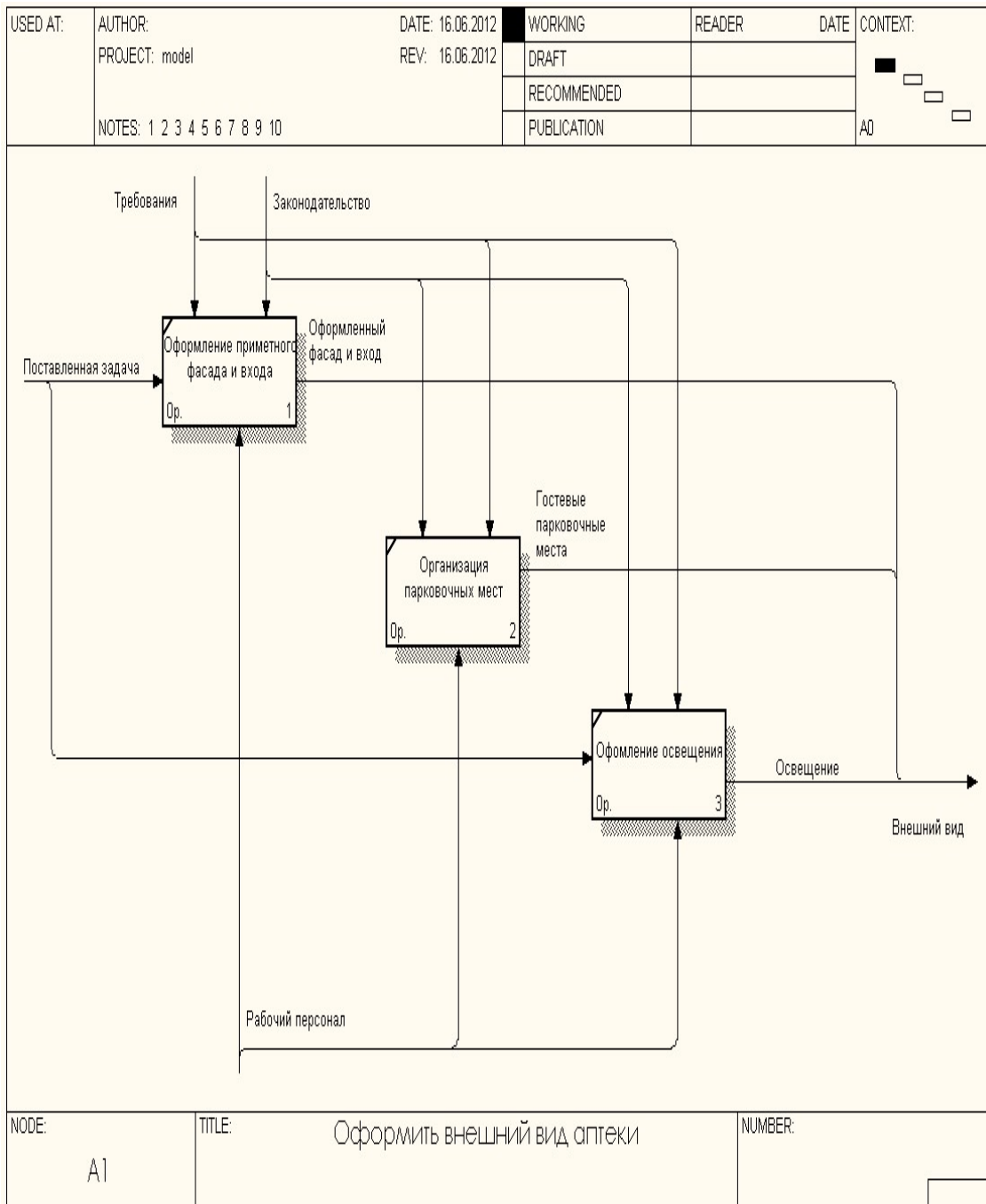
Мы уже можем использовать редактор PHPStorm для написания и форматирования кода node.js.

Однако для удобства работы, подключим плагин Node.js.

Откроем File - Settings



Выбираем plugins



Нажимаем кнопку Instal JetBrains plugin...

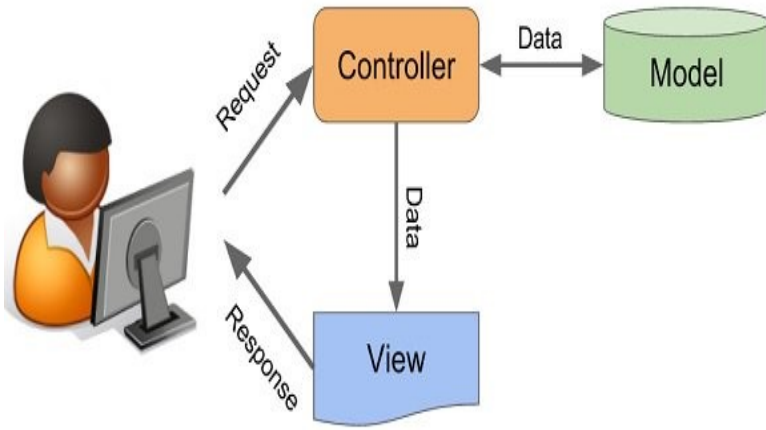
Выбираем плагин Node.js. Двойной щелчек по плагину.

Установка завершена. Закрываем окно с плагинами. Нажимаем Apply.

Перезапускаем PhpStorm.

Теперь у нас появилась кнопочка Node.js, которая превращает любой JavaScript проект в Node.js.

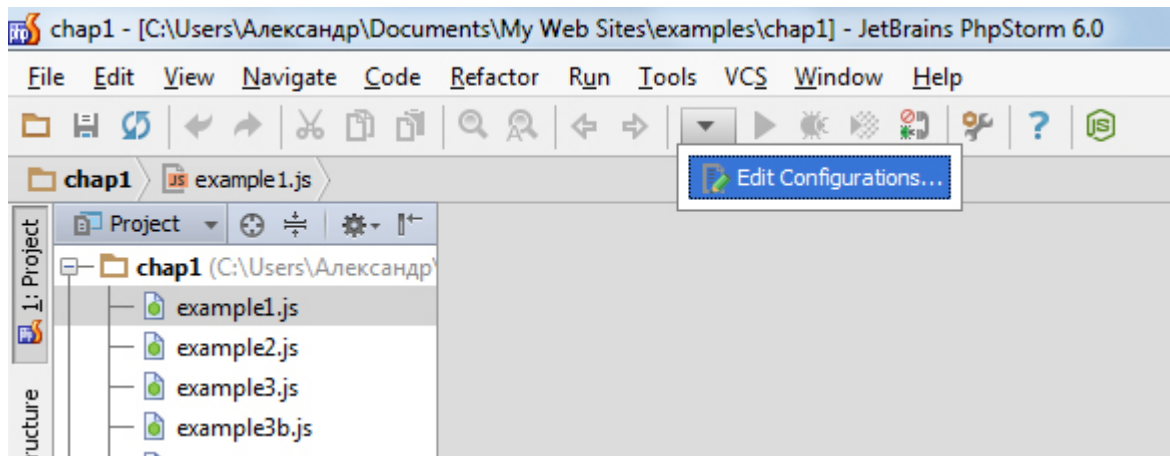
Нажав на эту кнопку, мы должны увидеть следующее:



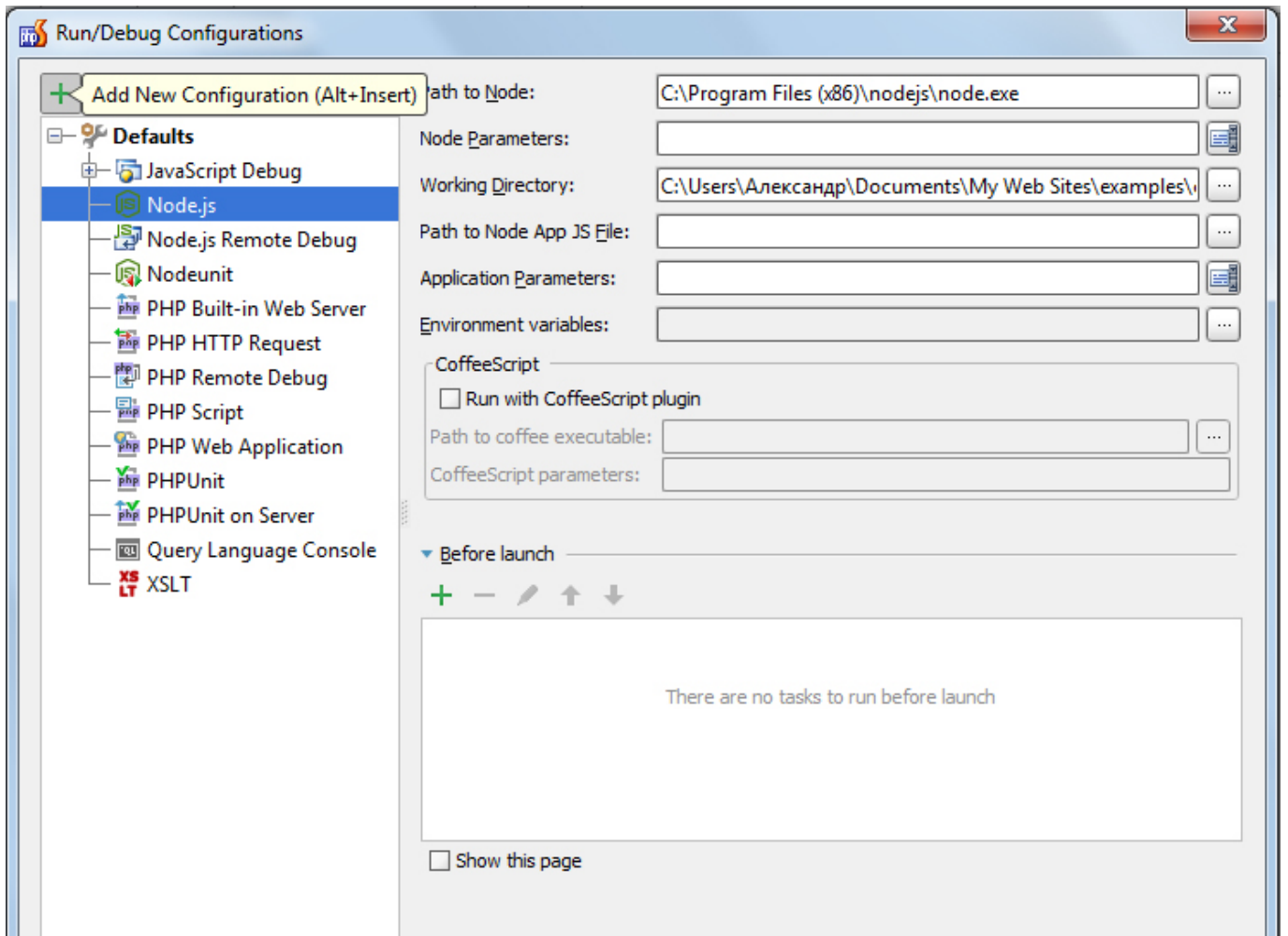
Это значит, PHPStorm нашел платформу Node.js и готов с ней работать.

В противном случае, нужно будет указать путь к Node.js

Для запуска файла Node.js нам необходимо сконфигурировать новый профиль.

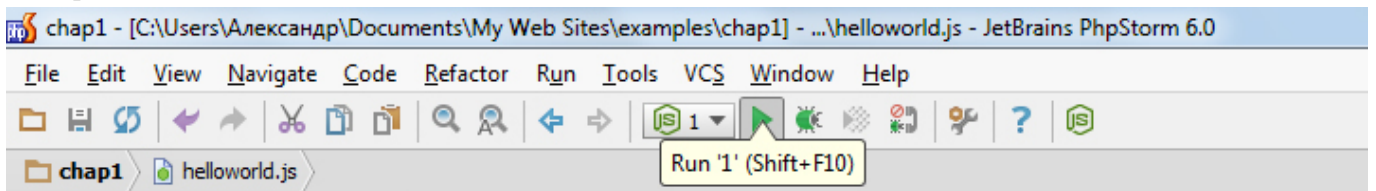


Делаем его из Node.js. Для этого необходимо выбрать Node.js и нажать +.



В поле Path to Node App JS File выбираем входящий исполняемый файл.

Теперь становится активной кнопка Run.



2 Синтаксис Node.js

Открываем File->settings.

В открывшемся окне вводим node.js

Далее нажимаем Edit usage scope.

1

Главная Документы Исполнители Сроки

2

Документы

В данном разделе содержится информация о всех документах организации.

3

Поиск...

Все документы Добавить документ +

Вх. №	Дата регистрации	Наименование документа	Тип документа	Индикатор	Статус	Контрольный срок	Исполнитель	
01/16	2015-11-15	План реализации продукции на 1 кв. 2016 г.	План реализации продукции	Планово-экономический отдел	Выведен из документооборота	2015-12-15	Синицын А.Ю.	
02/16	2016-02-16	План реализации продукции на 2 кв. 2016 г.	План реализации продукции	Планово-экономический отдел	Выведен из документооборота	2016-03-16	Павлова А.Н.	
03/16	2016-05-17	План реализации продукции на 3 кв. 2016 г.	План реализации продукции	Планово-экономический отдел	Обработка отменена	2016-06-17	Варламов Н.Е.	
01/17	2016-11-26	План реализации продукции на 1 кв. 2017 г.	План реализации продукции	Планово-экономический отдел	Обработан/выполнен	2016-12-26	Никифоров А.Ю.	

В открывшемся окне отмечаем необходимые галочки:

1

Главная Документы Исполнители Сроки

2

Редактирование документов

На данной странице производится редактирование информации о документе.

3

4

Входящий номер: 01/16

Дата регистрации: 2015-11-15

Наименование документа: План реализации продукции на 1 кв. 2016 г.

Тип документа: План реализации продукции

Индикатор: Планово-экономический отдел

Статус: Выведен из документооборота

Срок выполнения: 2015-12-15

Исполнитель: Синицын А.Ю.

Описание: Описание

Файл: План реализации продукции на 1 кв. 2016 г. pdf

Все документы

Новый документ

Удалить документ

Обновить документ

Заключение

Список использованных источников

Приложения